

# 114學年度醫學系 六年級OSCE學期(末)測驗

- 》測驗日期：115/03/28 (六)、115/03/29(日)
- 》報到地點：立夫教學大樓 1樓 105教室報到
- 》報到時間：

上午測驗場次		下午測驗場次	
測驗梯次	報到時間	測驗梯次	報到時間
1	07:50	5	12:20以前
2	08:50	6	
3	09:50	7	
4	10:50	8	



- 》測驗地點：立夫教學大樓3樓 臨床技能訓練暨評量中心

# 測驗題型

## 1. 測驗梯次

如需更換梯次請自行找人協調，  
02/13(五)前將協調結果e-mail到OSCE公務信箱  
[cmumedosce@mail.cmu.edu.tw](mailto:cmumedosce@mail.cmu.edu.tw)

## 2. 測驗科別



## 3. 測驗考題

共6題；評分考官於診間內評分

## 4. 測驗題型

5題標準化病人(SP)互動題、1題單一技能操作題 (模型)




# 考試流程




## 考生1樓報到

1. 依照各梯次報到時間，到**立夫教學大樓105**教室報到
2. 領取**號碼布**，繳交**個人手機、平板、智慧手錶等電子設備**，統一保管



## 前往3樓考場

1. 由**試務人員帶領**，從3部電梯(英才門電梯)上樓到3樓。
2. 請於會議室二外的長桌放置個人物品。



## 列隊領取版夾

1. **聽到閱讀題目**時才可開始做筆記。
2. 筆記紙**可以帶離考場**。

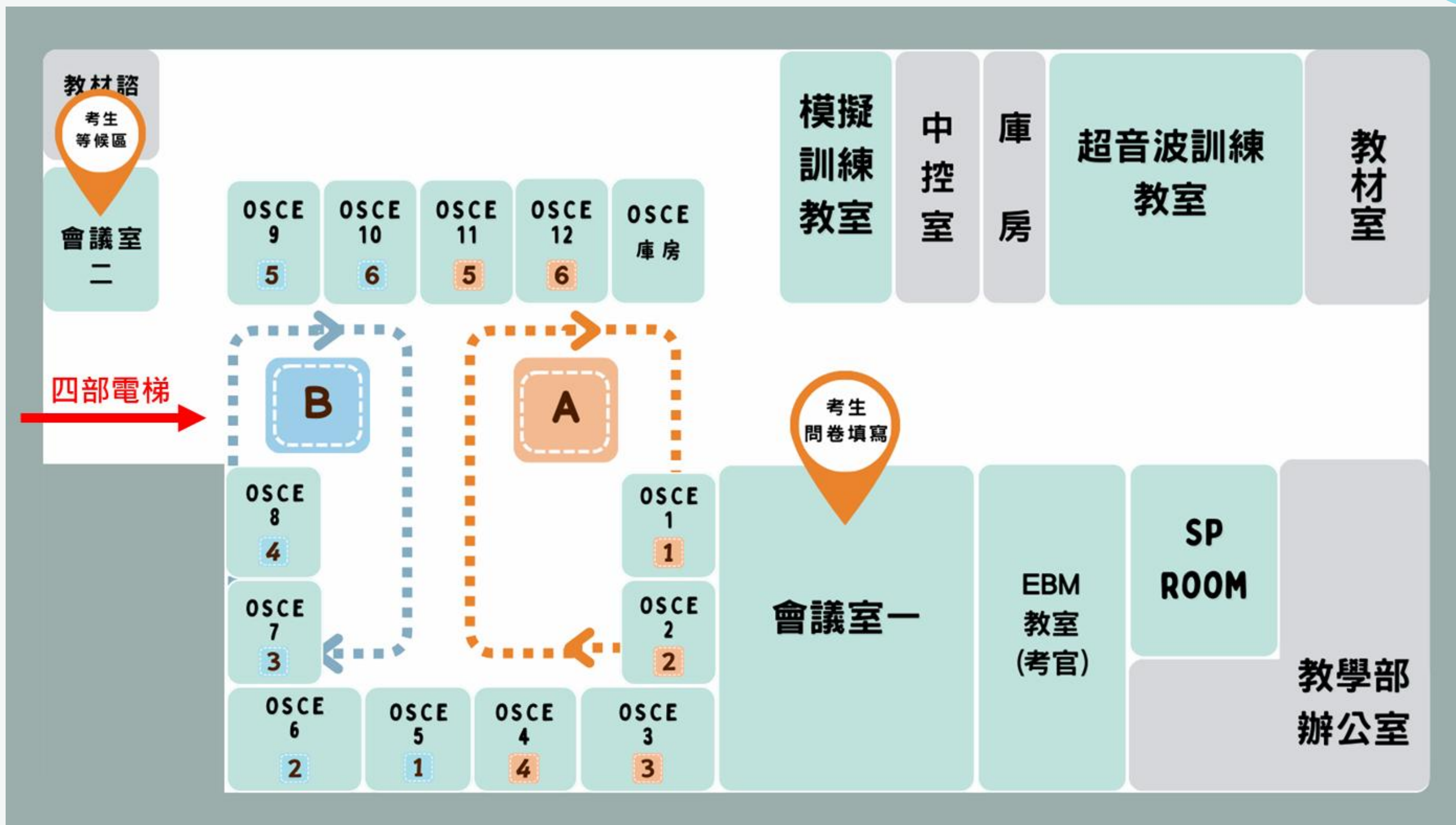


## 考後講解

1. 考後於**會議室一**等候檢討。
2. **勿擅自離開考場樓層**，上廁所須告知試務人員，離開前發還電子設備並填寫回饋問卷

# 考場平面圖

★考間編號位置以實際考場安排為主



# 考場路線介紹

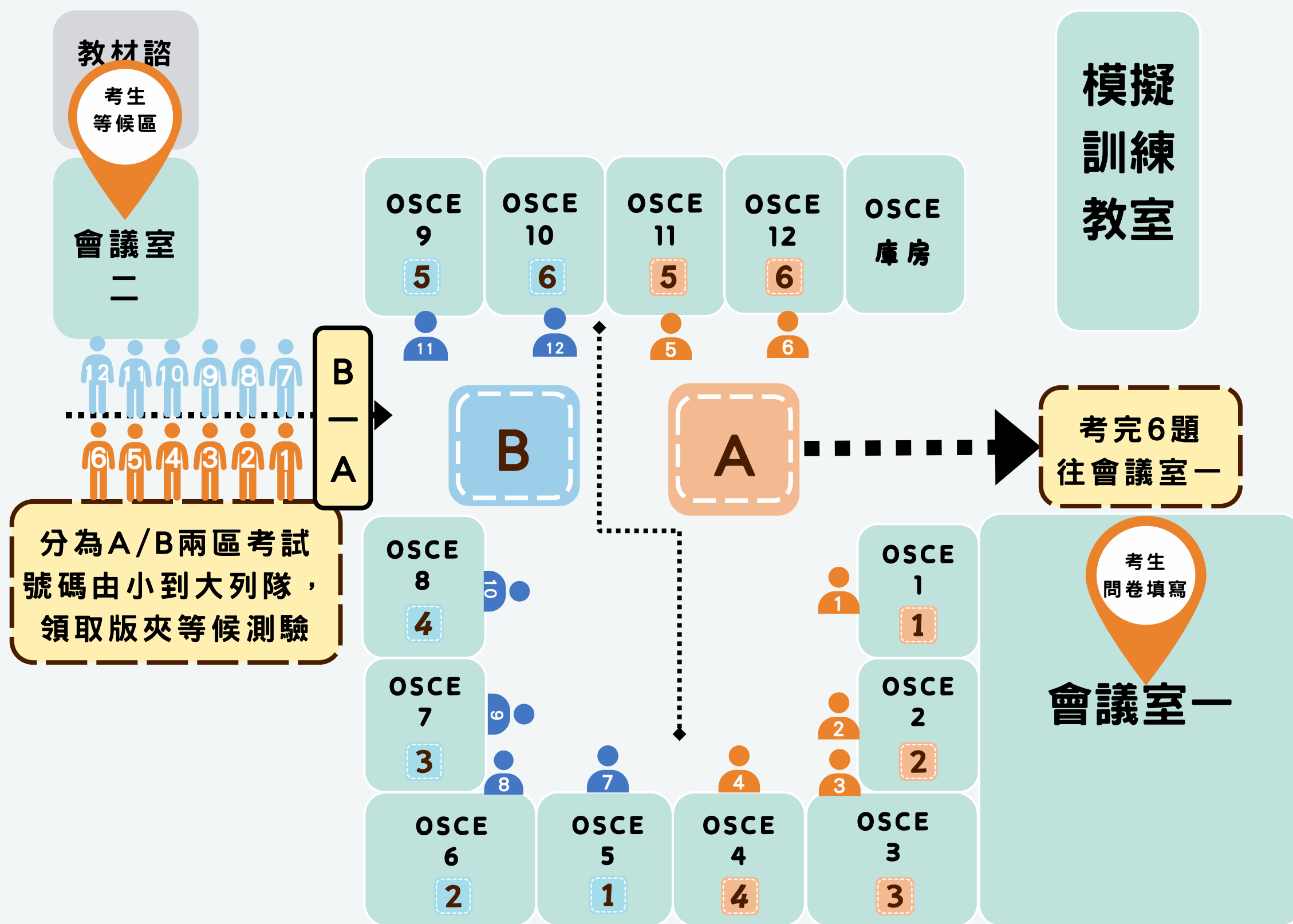
※考試開始前先依序在各考間題目板前等待，聽廣播宣佈讀題才可打開題目、寫筆記(看板不須關上)

※聽到廣播宣佈請進入考試即可進入考間，當題測驗結束出考間後，試務人員會指引下一考間方向，到考間外讀題。

※考完6題後，請依試務人員指示離開考場，繳回版夾(筆記紙可自行保留)

※到會議室一、等候考生檢討、離開前領取個人物品，並填寫問卷。

(※ 完成問卷才算完成當日測驗)



# 考場路線介紹

換站動線，同一梯次A組和B組同時進行測驗：

A組第1位考生：A1→A2→A3→A4→A5→A6

A組第2位考生：A2→A3→A4→A5→A6→A1

...

...

A組第6位考生：A6→A1→A2→A3→A4→A5

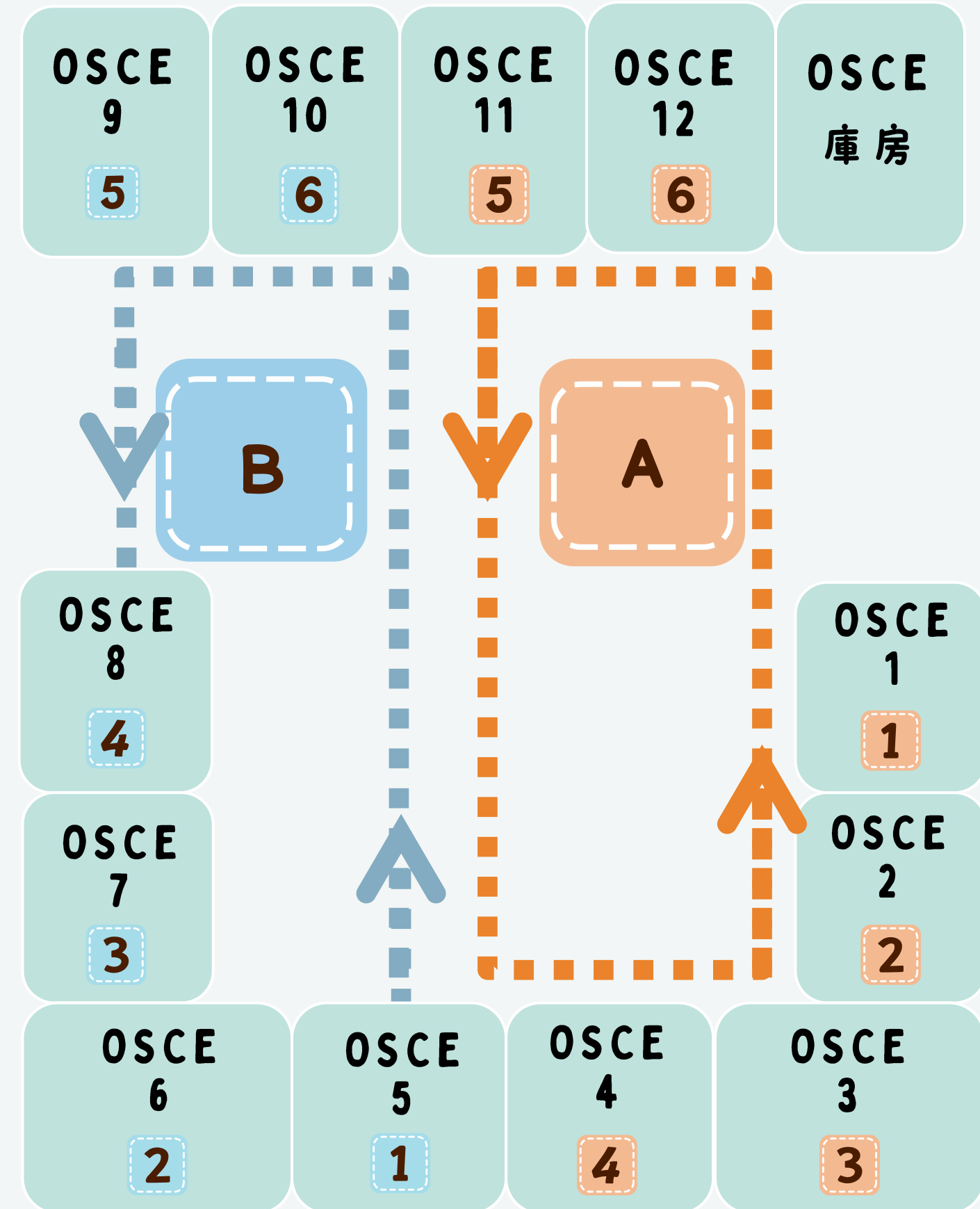


B組第1位考生：B1→B2→B3→B4→B5→B6

B組第2位考生：B2→B3→B4→B5→B6→B1

...

...

B組第6位考生：B6→B1→B2→B3→B4→B5

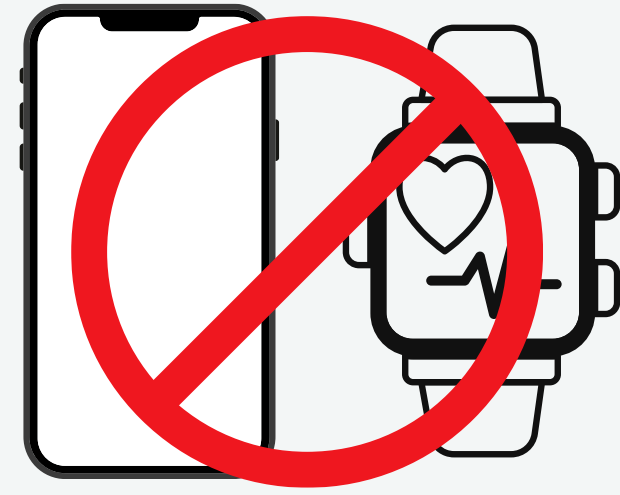


# 測驗重大違規事項



## 未報到／請假

- 1.測驗當天無法準時報到者請務必事先請假。
- 2.若未於規定時間內報到、且未事先請假者視同違規。



## 攜帶3C產品考試

- 1.全程直到離場前不得接聽手機、或帶入任何電子傳訊的設備。
- \*如有緊急事件家人需聯繫，請撥系辦芊茹手機0989-818280\*



## 擅自離場

- 1.報到後上廁所須告知試務人員至三部電梯洗手間如廁，勿擅自離開報到區。
- 2.考後會議室一未簽退與未經試務人員同意私自離場。



## 考場外交談

- 1.考後於會議室一休息，勿擅自離開考場樓層。
- 2.可以離開考場前上廁所須告知試務人員，並禁止於考場外交談。

\* 以上違反任何一項視同缺考，成績以零分計，亦不得要求遞補考試 \*

# 考場注意事項 1

01



## 簽到後即不能離開報到區

- 1.需**如廁或有身體不適**情形，請通知試務人員。
- 2.測驗過程中**全程錄音、錄影**，簽到後即視為同意考試過程錄音、錄影

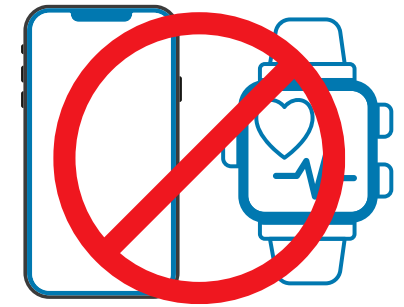
02



## 報到流程

- 1.簽到
- 2.繳交公務及個人手機
- 3.領(別)號碼布條

03



## 繳交公務/私人手機

- 為確保公平性，所有可上網3C產品須於報到時繳交，離場時歸還。
- 等待時間可攜帶書籍閱讀、休息，勿擅自離開考試樓層

# 考場注意事項2

04




## 務必攜帶

### 自己測驗用物品

聽診器、口罩、筆等個人檢查工具(如筆燈、扣診槌…)

05




## 服裝儀容

### 著醫師服、佩戴名牌；

請穿戴整齊，**勿穿著休閒/運動短褲、拖鞋、涼鞋**

06



## 上午梯/下午梯離場時間

考完後會由考場主任解說考題

【上午測驗場次】

待下午梯考生報到完後(約12:20)並完成問卷方能離場。

【下午測驗場次】

測驗結束後，考場主任每2梯次解說考題，完成問卷方能離場。

## ※因應流感考量

- 1.需自主健康管理的醫學生，請向醫學系辦公室OSCE承辦-芊茹(0989-818280)主動告知。
- 2.測驗當日若身體感到不適，請先在家自行量測體溫，額溫 $\geq 37.5$ 度、耳溫 $\geq 38$ 度者，當日不得應考，並主動告知醫學系辦公室OSCE承辦。

### OSCE 國考規範



#### 帶口罩程序

測驗期間需全程配戴口罩。進入考間如遇執执行程序有需戴口罩的流程，考生可以脫下自己的口罩，再重新戴上；或將自己的口罩脫下後，再戴上考間中準備的新口罩



#### 測驗器材使用

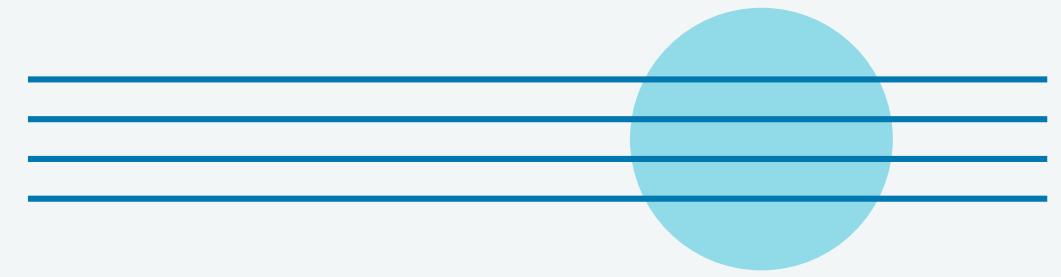

若需使用診療器具，如聽診器、扣診槌等，需先使用酒精棉片或考場常備用品進行消毒後方能使用，若沒有進行消毒，評分考官會出示「請消毒診療器具」之提示牌提醒考生。經提醒則「視為沒有做到」，該項目無法得分。



#### 洗手/消毒

若評分項目為洗手或戴手套，考生在SP拒絕碰觸或提醒後，才進行洗手消毒或戴手套動作，經提醒則「視為沒有做到」，該項目無法得分。

# 考試測驗時間



## 1. Read the question (1 min)

1. 考生任務指引張貼於門口看板中，推開看板後可以開始寫反思的note於筆記紙上
2. 診間桌面亦有張貼題目，若突然想到需要再次確認任務指引資訊，可以利用

## 2. Do your task

1. SP互動題**7min**、技能操作題**7min**
2. 請你執行考生任務指引中的指示

## 3. Feedback

1. 考生可盡量發問、考官盡量針對個人表現即時回饋，可將回饋自行記錄於白紙
2. 另測驗完成後，考場主任將另為考生講解，亦鼓勵盡量發問

## 3. Ring the bell

1. 測驗時間到後會提醒「請老師回饋(2分鐘)」
2. 第10分鐘時響鈴結束老師回饋時間、換題，請離開考間至下一題閱讀題目

# 成績及補救教學

## 01 成績計算

本次測驗列入期末成績計算，  
佔臨床情境模擬訓練課程(1學分)40%

## 02 及格條件

- a. 站數通過: 及格站數至少需通過4題(含4題)。
- b. 分數通過: 及格總分需達最低及格分數。

## 03 個人成績單

將由系辦寄發至 校內信箱/個人信箱

## 04 未通過測驗/ 無法出席

將列為補救教學對象，需參加補救教學，最終補救教學對象、進行時間與進行方式於測後成績檢討會議提案討論，由系主任於會議中裁定。

# 系辦提醒



- ▶ 1.測驗前請早點睡覺，睡眠充足才有精神。
- ▶ 2.測驗當天請努力抱持輕鬆的心情~
- ▶ 3.有緊急狀況 (ex. 身體不適…)，請不要猶豫，立即求助現場試務人員。
- ▶ 4.等待時間可以喝水、吃東西，請記得將垃圾帶走。  
(來不急吃早餐者請先備好餐點考後可於會議室用餐)
- ▶ 5.請務必於規定時間內報到、如無法準時到者請事先請假。
- ▶ 6.如有任何疑問，請洽醫學系辦公室  
(學校分機2102；e-mail：[cmumedosce@mail.cmu.edu.tw](mailto:cmumedosce@mail.cmu.edu.tw))



**THANK YOU**

